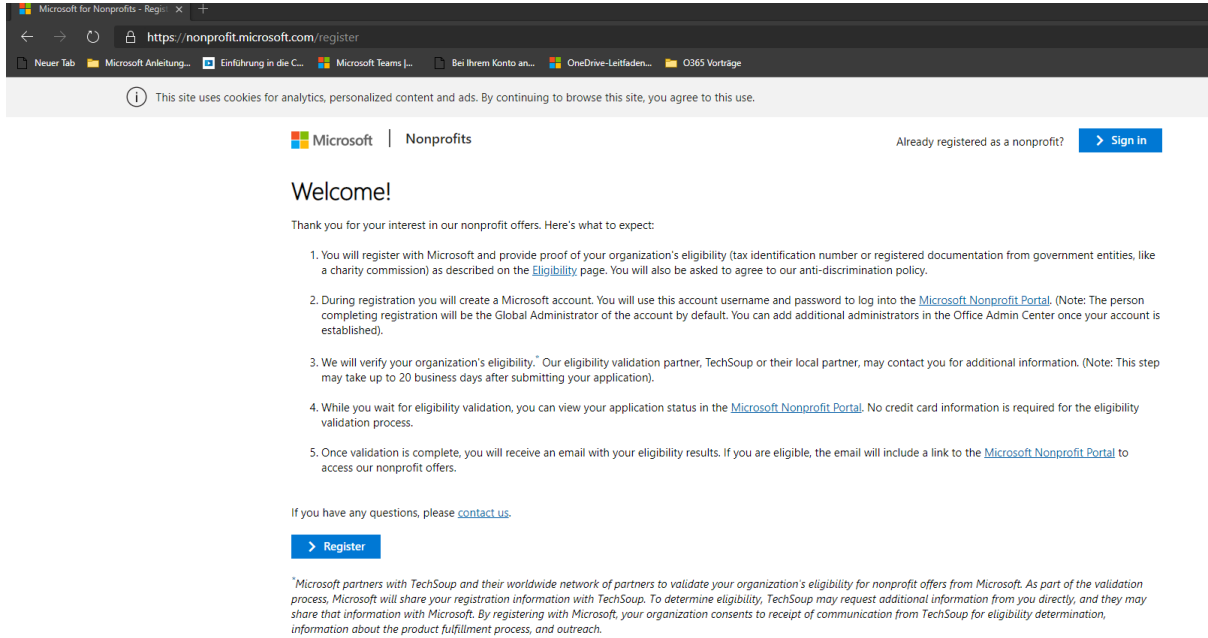


Wie kann ich meine Feuerwehr bei Microsoft zum Non Profit Programm anmelden?

Dazu die Webseite nonprofit.microsoft.com aufrufen



Microsoft for Nonprofits - Register

https://nonprofit.microsoft.com/register

This site uses cookies for analytics, personalized content and ads. By continuing to browse this site, you agree to this use.

Microsoft | Nonprofits Already registered as a nonprofit? [Sign in](#)

Welcome!

Thank you for your interest in our nonprofit offers. Here's what to expect:

1. You will register with Microsoft and provide proof of your organization's eligibility (tax identification number or registered documentation from government entities, like a charity commission) as described on the [Eligibility](#) page. You will also be asked to agree to our anti-discrimination policy.
2. During registration you will create a Microsoft account. You will use this account username and password to log into the [Microsoft Nonprofit Portal](#). (Note: The person completing registration will be the Global Administrator of the account by default. You can add additional administrators in the Office Admin Center once your account is established).
3. We will verify your organization's eligibility. Our eligibility validation partner, TechSoup or their local partner, may contact you for additional information. (Note: This step may take up to 20 business days after submitting your application).
4. While you wait for eligibility validation, you can view your application status in the [Microsoft Nonprofit Portal](#). No credit card information is required for the eligibility validation process.
5. Once validation is complete, you will receive an email with your eligibility results. If you are eligible, the email will include a link to the [Microsoft Nonprofit Portal](#) to access our nonprofit offers.

If you have any questions, please [contact us](#).

[Register](#)

*Microsoft partners with TechSoup and their worldwide network of partners to validate your organization's eligibility for nonprofit offers from Microsoft. As part of the validation process, Microsoft will share your registration information with TechSoup. To determine eligibility, TechSoup may request additional information from you directly, and they may share that information with Microsoft. By registering with Microsoft, your organization consents to receipt of communication from TechSoup for eligibility determination, information about the product fulfillment process, and outreach.



Gemeinnützige Organisationen Bereits als gemeinnützig registriert? [Anmelden](#)

Richtlinien von Microsoft für Rabatte und Spenden für gemeinnützige Organisationen

Um sicherzustellen, dass Ihre Organisation die Microsoft-Antidiskriminierungsrichtlinie für das gemeinnützige Programm von Microsoft erfüllt, erklären Sie bitte Folgendes:

Unsere Organisation betreibt keine Diskriminierung bei Einstellung, Vergütung, Beförderung, Beendigung von Arbeitsverhältnissen, Verrentung, Schulung, Programmen und/oder Diensten auf der Grundlage von Rassezugehörigkeit, Hautfarbe, Geschlecht, nationaler Herkunft, Religionszugehörigkeit, Alter, Behinderung, Geschlechtsidentität oder -darstellung, Ehestand, Schwangerschaft, sexueller Orientierung, politischer Gesinnung, gewerkschaftlicher Organisation oder Veteranenstatus. Oder unsere Organisation ist eine religiöse Einrichtung, die von Gesetzen zum Schutz vor solcher Diskriminierung ausgenommen sind.

UND

Unsere Organisation stellt Lizenzen und Abonnements gemeinnützig nur für berechtigte Mitarbeiter und strategische Freiwillige unserer gemeinnützigen Organisation gemäß der Definition unter <https://aka.ms/nonprofiteligibility> bereit.

Indem ich auf **Weiter** klicke, erkläre ich, dass die oben stehende Aussagen wahr sind.

[Weiter](#)

Informieren Sie uns über Ihre Organisation

Wir benötigen ein paar Informationen über Ihre Organisation, um Ihren Status der Gemeinnützigkeit zu überprüfen. Nach Abschluss der Überprüfung, werden Sie per E-Mail benachrichtigt.

Wird Ihr Land oder Ihre Region nicht angezeigt?

Weiter 

Gemeinnützige Organisationen

Geben Sie die Adresse Ihrer Organisation ein

Weiter 

Gemeinnützige Organisationen

Wie ist Ihre Organisation in Ihrem Land bzw. Ihrer Region registriert?

- Wählen Sie zuerst Ihren Registrierungstyp aus dem Dropdownmenü aus, und geben Sie dann die rechtliche Identifizierung für diesen Typ ein.
- Wenn Sie eine Registrierungsdocumentation für diesen Typ besitzen, klicken Sie auf "Durchsuchen", um sie hochzuladen.
- Klicken Sie dann auf die Schaltfläche **Registrierungsinformationen hinzufügen**.
- Wiederholen Sie diese Schritte für jeden Ihrer Registrierungstypen.

Registriert bei	▼	Rechtliche Identifizierung
Registrierungsdokument hochladen (optional)		Durchsuchen...
Registrierungsinformationen hinzufügen		
Weiter →		

Bei diesem Schritt ist es für die Feuerwehr nicht zwingend Informationen einzugeben

Gemeinnützige Organisationen

Erstellen Sie Ihr Konto

Österreich

Dies kann nach der Registrierung nicht mehr geändert werden. Warum nicht?

ACON

Österreich

Österreich@ooelfv.at

Freiwillige Feuerwehr Österreich

50 - 249 Personen



Weiter

Gemeinnützige Organisationen

Erstellen Sie Ihre Benutzer-ID

Sie benötigen eine Benutzer-ID und ein Kennwort, um sich bei Ihrem Konto anzumelden.

admin @  .onmicrosoft.com 

 admin@.onmicrosoft.com

.....

.....

Durch Klicken auf **Mein Konto erstellen** stimmen Sie unseren [Bestimmungen](#) und den [Standardkommunikationseinstellungen](#) zu.

Ich möchte, dass Microsoft meine Informationen an ausgewählte Partner weitergibt, damit ich relevante Informationen zu deren Produkten und Diensten erhalte. Weitere Informationen (unter anderem zur jederzeit möglichen Kündigung) finden Sie in der [Datenschutzerklärung](#).

Microsoft Online Services wird sich mit Tipps und Hinweisen zur Verwendung unserer Produkte und Dienste an Sie wenden. Sie können jederzeit kündigen. Weitere Informationen zu Kommunikationsoptionen finden Sie in unserer [Datenschutzerklärung](#).

Microsoft Online Services darf mir Informationen zu Produkten, Diensten und Veranstaltungen zukommen lassen:

E-Mail

Telefon

Gemeinnützige Organisationen

Speichern Sie diese Informationen.
Sie benötigen sie später noch.

Website

<https://nonprofit.microsoft.com/ngoportal>

Ihre Benutzer-ID

admin@[redacted].onmicrosoft.com

[Weiter zum gemeinnützigen Portal](#) →

Dann heißt es warten, bis die Genehmigung für das Programm durch ist. Dauert ein paar Tage in der Regel. Derzeit eröffne ich direkt nach der Registrierung ein Supportticket und ersuche höflich um schnelle Bearbeitung.